



Afspraken en Landelijke Monitor

Vraag altijd een Dexa-scan (DXA) aan bij 50-plussers met een fractuur conform indicaties in de richtlijn

Zorg dat 50-plussers met een fractuur en een behandelindicatie volgens de richtlijnen altijd botsparende medicatie krijgen voorgeschreven

ZZ-OST-002

ZZ-OST-001

12 november 2024



Inhoudsopgave

Spiegelinformatie voor gepast gebruik door het doen van Dexa scans en voorschrijven van botsparende medicatie	3
Inleiding.....	3
Proces totstandkoming spiegelinformatie: Uniforme Data Definitie	3
Uitkomsten spiegelinformatie: de Landelijke Monitor	3
Osteoporose dexa scan en fractuurpreventie medicatie door de jaren heen	3
Praktijkvariatie en implementatiegraad Dexa scan en fractuurpreventie medicatie	5
Gemaakte afspraken tussen alle partijen	8



Spiegelinformatie voor gepast gebruik door het doen van Dexa scans en voorschrijven van botsparende medicatie

Inleiding

Voor de volgende twee onderwerpen van de implementatieagenda van het programma Zorgevaluatie & Gepast Gebruik (ZE&GG) is er spiegelinformatie ontwikkeld. Er zijn afspraken gemaakt tussen de partijen van het Hoofdlijnenakkoord Medische Specialistische Zorg om gepast gebruik met betrekking tot deze twee onderwerpen nog verder te verbeteren:

- Vraag altijd een Dexa-scan (DXA) aan bij 50-plussers met een fractuur conform indicaties in de richtlijn (ZZ-OST-002)
- Zorg dat 50-plussers met een fractuur en een behandelindicatie volgens de richtlijnen altijd botsparende medicatie krijgen voorgeschreven (ZZ-OST-001)

Hieronder wordt toegelicht hoe de spiegelinformatie tot stand gekomen is, wat het landelijk beeld is en tot slot wat de gemaakte afspraken zijn en op welke wijze de veldpartijen daarmee aan de slag gaan.

Proces totstandkoming spiegelinformatie: Uniforme Data Definitie

Een expertteam bestaande uit medisch specialisten aangedragen door de betreffende Wetenschappelijke Vereniging(en) en medisch adviseurs van de zorgverzekeraars en, waar relevant, ook van het Zorginstituut, ontwikkelen een Uniforme Data Definitie (UDD). Hierbij zijn ook alle datapartijen die hun bestaande datadefinities hebben gedeeld betrokken. De landelijke datasets van DHD en Vektis worden gebruikt om de spiegelinformatie te ontwikkelen en deze twee partijen fungeren tevens als de data-analisten.

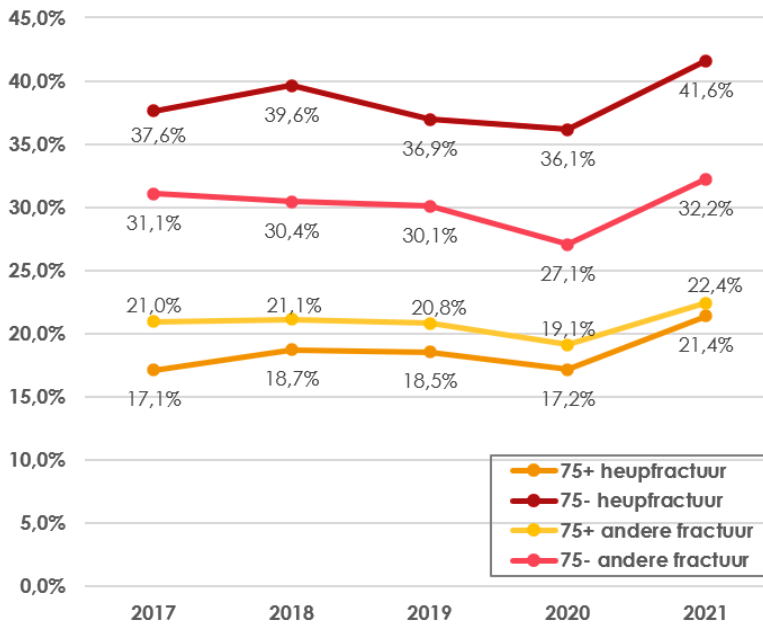
Uitkomsten spiegelinformatie: de Landelijke Monitor

De landelijke monitor bestaat uit inzicht in de ontwikkeling van de implementatie van dit onderwerp door de tijd heen en een overzicht van de praktijkvariatie en de implementatiegraad per zorgaanbieder. Voor specifieke toelichting hoe de Landelijke Monitor tot stand is gekomen zie de UDD *Osteoporose* op de website van ZE&GG [hier](#) en [hier](#).

Osteoporose dexa scan en fractuurpreventie medicatie door de jaren heen

Dexa scan

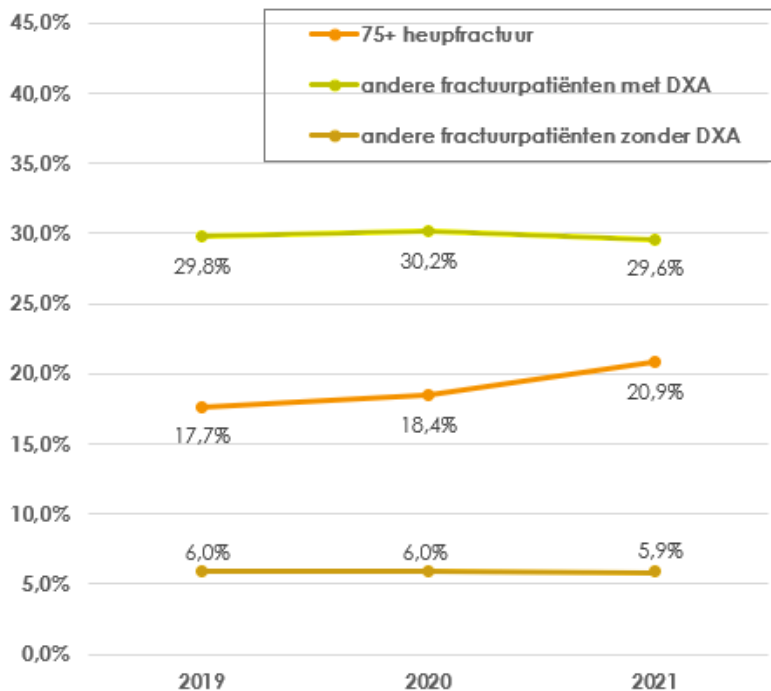
Hieronder de percentages Dexa scans dat is gemaakt bij verschillende patiëntgroepen. N.B. De resultaten van 2020 en 2021 kunnen door de COVID-19 pandemie beïnvloed zijn.



Landelijk percentage patiënten met DXA in de periode 1 jaar voor tot een half jaar na de fractuur in de jaren 2017 t/m 2021.

Fractuurpreventie medicatie

Hieronder het percentages met fractuurpreventie medicatie voor verschillende patiëntengroepen. N.B. De resultaten van 2020 en 2021 kunnen door de COVID-19 pandemie beïnvloed zijn.

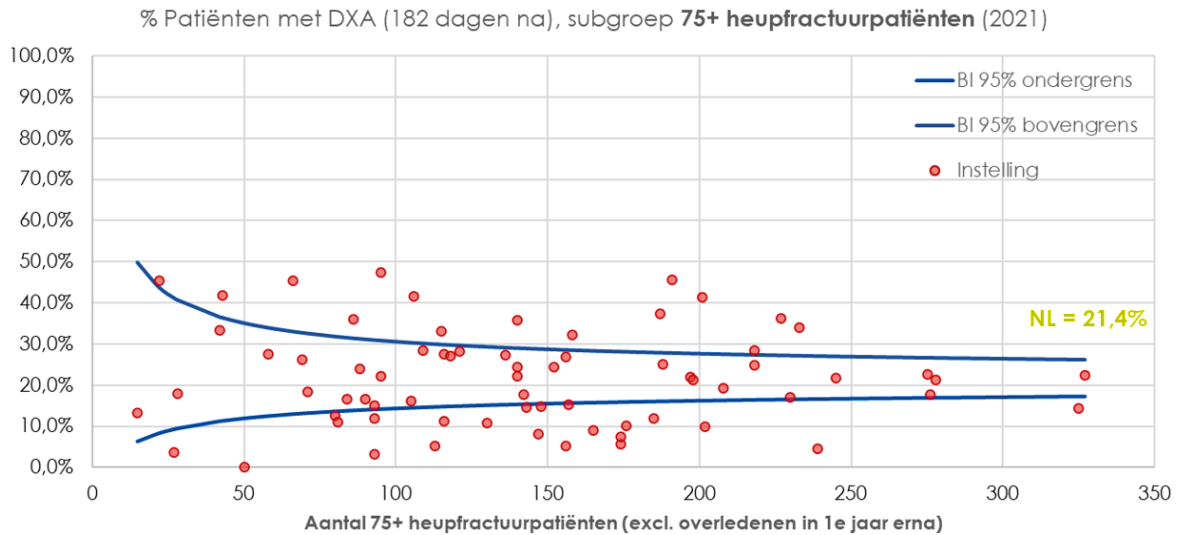


Landelijk percentage patiënten met medicatie voor fractuurpreventie 1 jaar na de fractuur per jaar (van de fractuur) en per groep in de jaren 2019 t/m 2021.

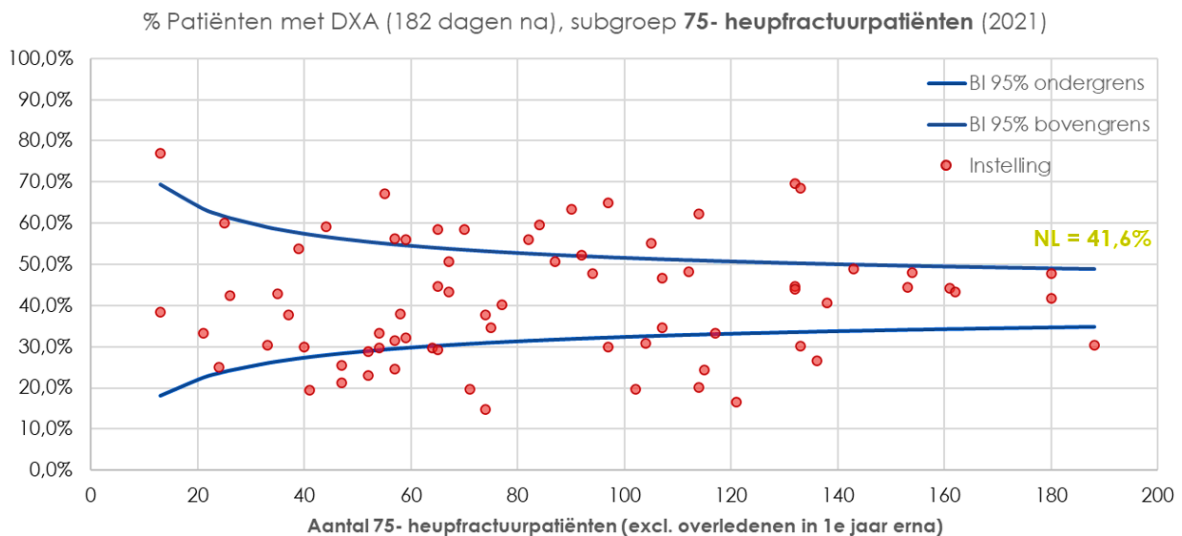
Praktijkvariatie en implementatiegraad DEXA scan en fractuurpreventie medicatie

Dexa scan

Hieronder grafieken die per zorgaanbieder het percentage DEXA scan laten zien in een specifiek jaar bij diverse patiëntengroepen.

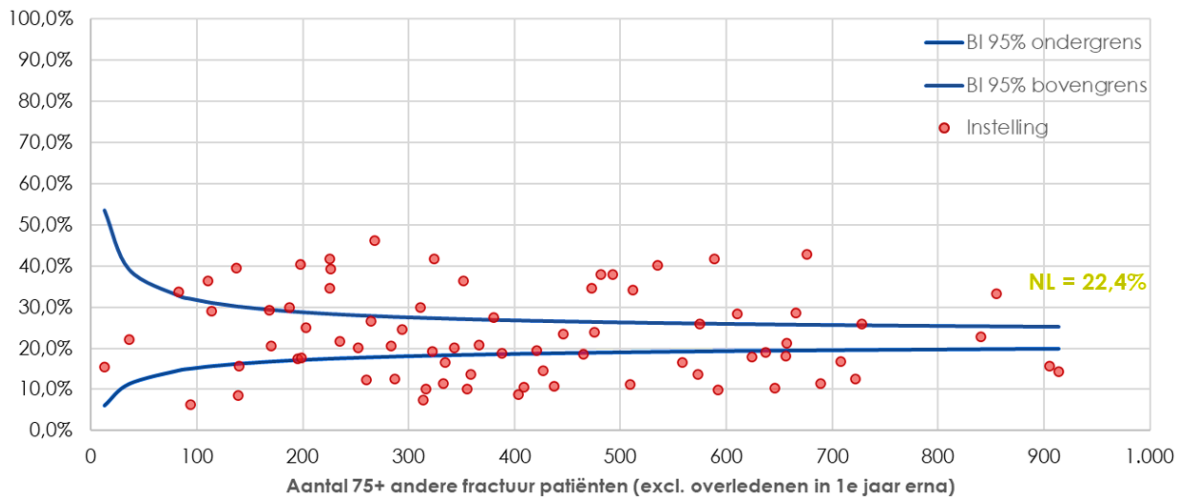


Percentage patiënten met DXA tot een half jaar na de fractuur-DBC per instelling voor de groep 75+ heupfractuurpatiënten in 2021. Funnelplot met 95%-betrouwbaarheidsinterval.



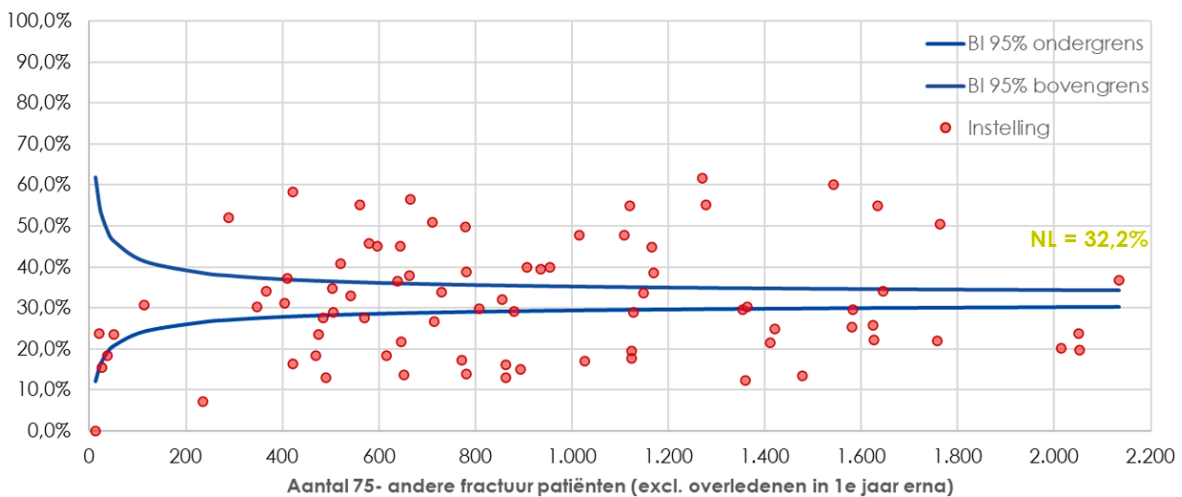
Percentage patiënten met DXA tot een half jaar na de fractuur-DBC per instelling voor de groep 75- heupfractuurpatiënten in 2021. Funnelplot met 95%-betrouwbaarheidsinterval.

% Patiënten met DXA (182 dagen na), subgroep **75+ andere fractuur patiënten** (2021)



**Percentage patiënten met DXA tot een half jaar na de fractuur-DBC per instelling voor de groep 75+ andere fractuur patiënten in 2021. Funnelplot met 95%-betrouwbaarheidsinterval.
Röntgenonderzoek**

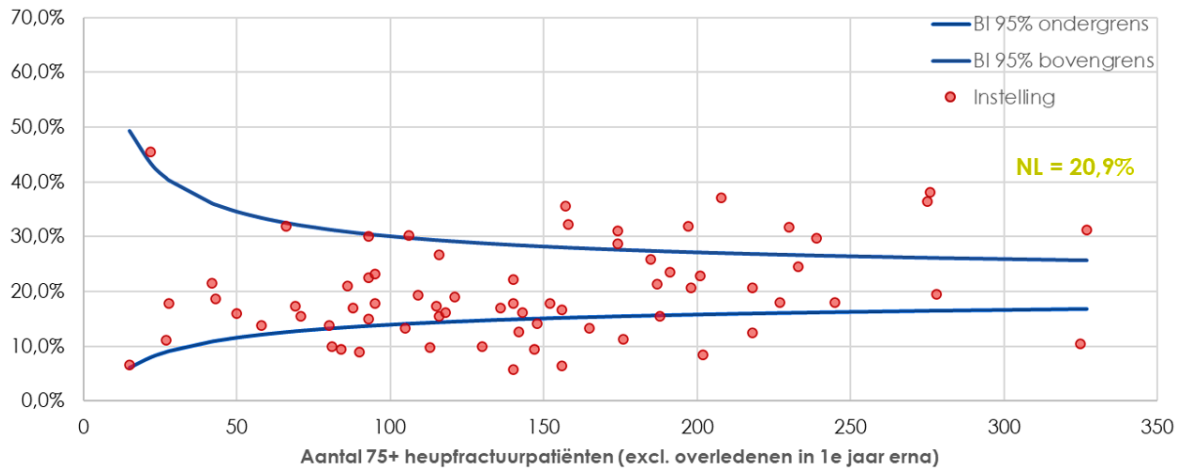
% Patiënten met DXA (182 dagen na), subgroep **75- andere fractuurpatiënten** (2021)



Percentage patiënten met DXA tot een half jaar na de fractuur-DBC per instelling voor de groep 75- andere fractuur patiënten in 2021. Funnelplot met 95%-betrouwbaarheidsinterval.

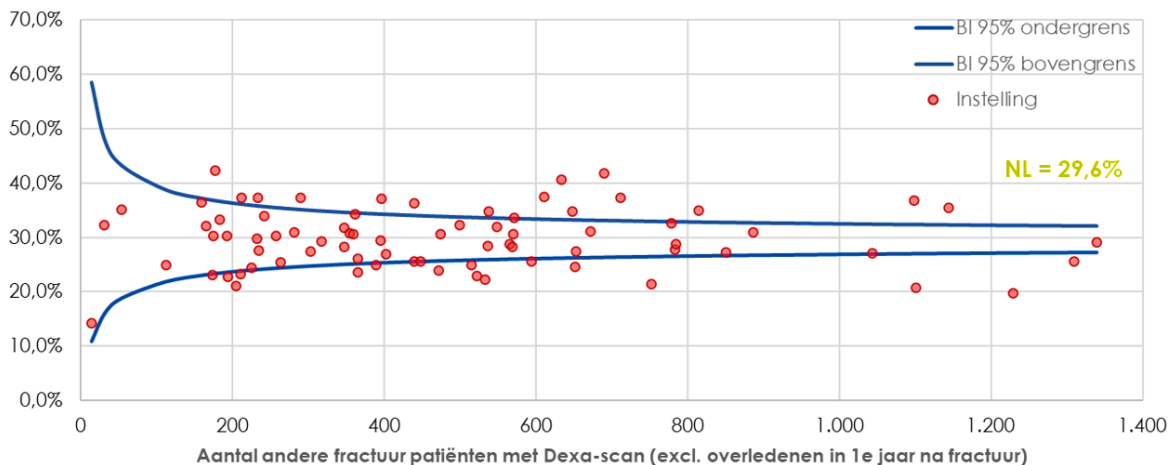
Fractuurpreventie medicatie

% Patiënten met medicatie (365 dagen na), subgroep **75+ heupfractuurpatiënten** (2021)



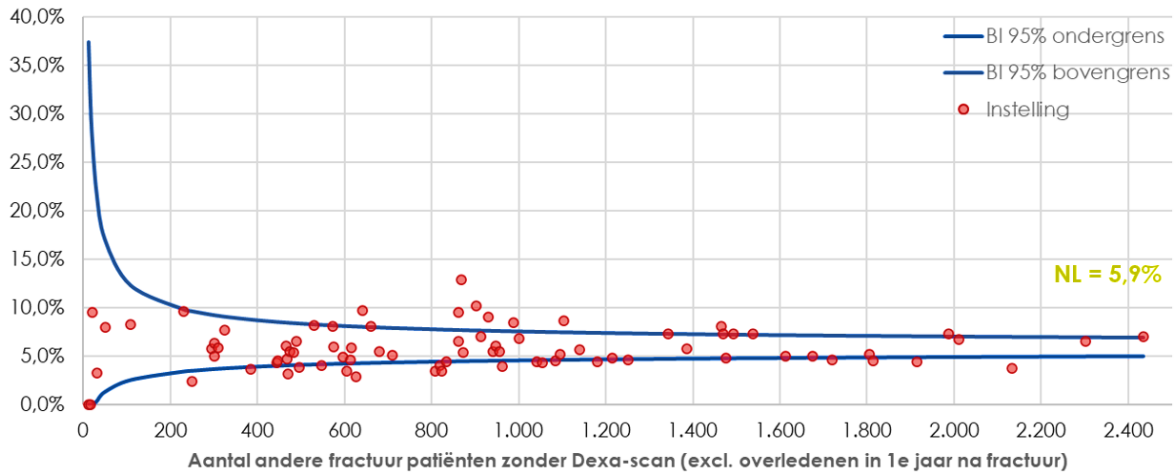
Percentage patiënten met medicatie voor fractuurpreventie 1 jaar na de fractuur-DBC per instelling voor de groep 75+ heupfractuurpatiënten in 2021. Funnelploot met 95%-betrouwbaarheidsinterval.

% Patiënten met medicatie (365 dagen na), subgroep **andere fractuur patiënten met DXA** (2021)



Percentage patiënten met medicatie voor fractuurpreventie 1 jaar na de fractuur-DBC per instelling voor de groep andere fractuurpatiënten met DXA in 2021. Funnelploot met 95%-betrouwbaarheidsinterval.

% Patiënten met medicatie (365 dagen na), subgroep **andere fractuurpatiënten zonder DXA** (2021)



Percentage patiënten met medicatie voor fractuurpreventie 1 jaar na de fractuur-DBC per instelling voor de groep andere fractuurpatiënten zonder DXA in 2021. Funnelplot met 95%-betrouwbaarheidsinterval.

Gemaakte afspraken tussen alle partijen

De uitkomsten uit de landelijke monitor en de Uniforme Data Definitie zijn besproken met de Nederlandse Internisten Vereniging (NIV), De Nederlandse Vereniging voor Heelkunde (NVvH), de zorgverzekeraars en het Zorginstituut en daarna geaccordeerd door de Werkorganisatie van ZE&GG. De volgende afspraken zijn gemaakt:

1. ZE&GG verspreidt de UDD en zorgt dat zorgaanbieders op de hoogte zijn van hun eigen implementatiegraad en dat zorgverzekeraars op de hoogte zijn van de implementatiegraad van alle zorgaanbieders.
2. De streefwaarde voor de DEXA scans is 10 % landelijke toename in twee jaar tijd.
 - Extra aandacht moet gaan naar centra die na twee jaar nog onder de 30% zitten
3. De streefwaarde voor de Fractuurpreventie medicatie is 10 % landelijke toename in twee jaar tijd
 - Extra aandacht moet gaan naar centra die na twee jaar nog onder de 17% zitten
4. ZE&GG zal periodiek de UDD up-to-date maken om zo de voortgang te monitoren.
5. De implementatie van dit onderwerp kent uitdagingen. Daar waar mogelijk zal ZE&GG (bedoelende alle MSZ partijen binnen ZE&GG en de ondersteunende projectorganisatie) de implementatie ondersteunen.

Doel van deze afspraken is om het percentage DEXA scans en Fractuurpreventie medicatie te verhogen en de praktijkvariatie te verkleinen.